

CALIDAD  
CÓDIGO

FECHA **19/01/2023**  
SUBSTITUYE 2/09/2019

**JADE SB**  
**JAD**

ANCHURA (±) cm

TIPO

MEDIDA Y TIPO

TIPO DE HILO

MÉTODO DE TEÑIDO Y ESTAMPADO

COMPOSICION FIBRA

MARCA DEL HILO

TRATAMIENTO ANTI POLILLAS

TELA DE SOPORTE

REVERSO

PESO DE LA FIBRA (±) gr/m<sup>2</sup>

PESO TOTAL (±) gr/m<sup>2</sup>

ALTURA DEL PELO ÚTIL (±) mm

ALTURA TOTAL (±) mm

PUNTADAS (±) m<sup>2</sup>

PUNTOS EN LA ANCHURA (±) / 10 cm

PUNTOS EN LA LONGITUD (±) / 10 cm

INFORME DEL RIZO (±) mm

INFORME DEL ESTAMPADO (±) mm

LONGITUD DEL ROLLO (±) m

PELO VISIBLE / REVERSO

**CLASIFICACIÓN LANO**

DORMITORIO

SALÓN

DESPACHO

SILLA DE RUEDAS DE USO DOMÉSTICO

SILLA DE RUEDAS PARA OFICINA

ESCALERAS DE USO DOMÉSTICO

ESCALERAS DE OFICINA

ELECTROSTÁTICO

SUELO CON CALEFACCIÓN RADIANTE

BAÑOS

ANTI DESHILACHANTE

ORDENADOR PERSONAL

N° PRODIS

N° GUT

DIBT

HQE

EN 1307

CARACTERÍSTICAS ADICIONALES EN 1307

CLASE DE LUJO

PRUEBA IGNÍFUGA EUROPEA

EN 13501-1

PRUEBA IGNÍFUGA INGLESA

BS 4790

CLASIFICACIÓN LANO  
CLASIFICACIÓN BS7131

± 400 & 500  
COLECCIÓN  
1/10 TERCIOPELO

TIINTE EN PASTA

PES Microfiber  
Halcyon

TELA

TEJIDO SINTÉTICO

± 1.160

± 2.230

± 10,0

± 12,0

± 244.280

± 39,40

± 62,00

±

±

± 30

PELO AL REVERSO

✓

✓

✓

✓

82EA9946

Cl. 23

Domestic Heavy






LC4



Cfl-s1

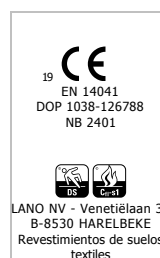


CALIDAD

ESTABILIDAD DIMENSIONAL			EN 986	≤
AISLAMIENTO ACÚSTICO	(±) dB		ISO 140/8	± 25 
ABSORCIÓN ACÚSTICA	(±)	α <sub>s</sub>	ISO 354 - 125 Hz	±
RESISTENCIA TÉRMICA	(±) m²K/W		ISO 8302	± 0,165 
TOG rating	(±)			± 1,65
PERMANENTE ANTI ESTÁTICO	(±) volt		ISO 6356	≤
RESISTENCIA VERTICAL RdT	(±) ohm		ISO 10965	≤
RESISTENCIA A LA LUZ			ISO 105-B02	≥ 5 
RESISTENCIA A LAS ROZADURAS EN SECO			ISO 105 X12	≥ 3-4
RESISTENCIA A LAS ROZADURAS EN MOJADO			ISO 105 X12	≥ 3
RESISTENCIA AL DESTÉÑIDO			ISO 105-E01	≥ 3-4
COLORACIÓN RESISTENTE CONTRA EL AGUA			ISO 105-E01	≥ 2-3

**JADE SB**

ETIQUETA CE



INSTALACIÓN RECOMENDADA

ADHESIVO DE DIFUSIÓN PARA AGUA  
CON ETIQUETA EC1 APROBADA

TOLERANCIA DE FABRICACIÓN

(±) Estos datos son indicativos. Debido al sistema de fabricación, el perfecto modelo y/o la sincronía de lo colores no pueden ser garantizados. En raras ocasiones, las alfombras de pelo cortado, pueden verse afectadas por un efecto óptico de pelaje aplastado, el cual no es en ningún momento un defecto de fabricación o de la fibra. Dicho efecto tampoco interfiere en la durabilidad de la alfombra.

DISPONIBLE  
DESDE

DISPONIBLE  
DESDE

COLORES

<u>SB 400</u>	<b>JAD</b>	<u>SB 500</u>
0110	CARMIN	0110
0180	NÍSPERO	0180
0250	NATURAL	0250
0260	BEIGE	0260
0400	CAFÉ	0400
0420	CASTOR	0420
0450	AREN	0450
0710	AZUL NOCHE	0710
0780	ACERO	0780
0800	NEGRO	0800
0820	PIZARRA	0820
0830	CENIZA	0830
0840	GRIS RATÓN	0840
0850	GRIS METÁLICO	0850

<u>SB 400</u>	<b>JAD</b>	<u>SB 500</u>
---------------	------------	---------------



EL FABRICANTE SE RESERVA  
EL DERECHO DE CAMBIAR LA  
COMPOSICION DE ESTA  
CALIDAD